



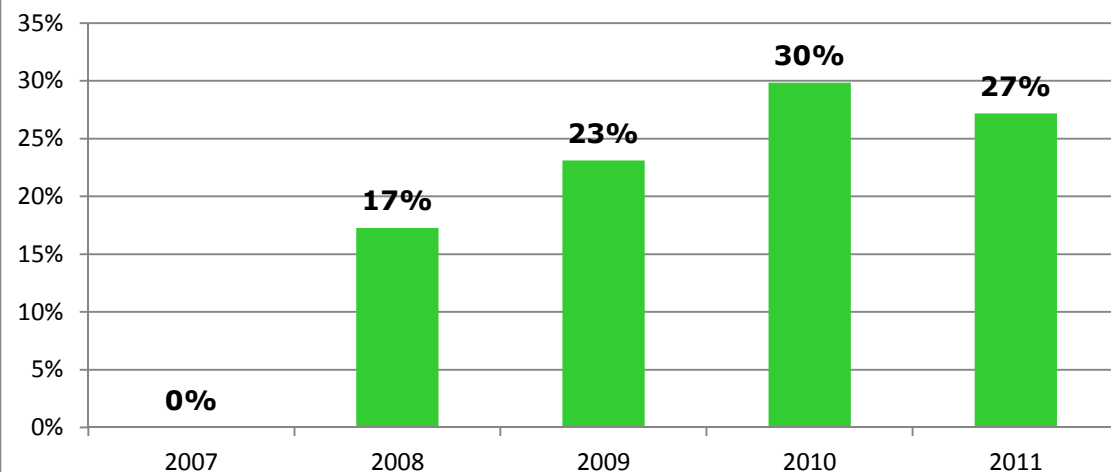
Grønne nøgletal for Hjallerup Marked 2011

Navn	Hjallerup Marked, Postboks 59, Algade 43, 9320 Hjallerup
Tegningsberettiget	Formand Dennis Kvesel, Hegely 20, 9320 Hjallerup
CVR.nr.	58 42 35 13 - P.nr. 1002080581
Branchekode	932990 Andre forlystelser og fritidsaktiviteter
Virksomhedsform	110 Forening
Miljømyndighed	Brønderslev Kommune, Ny Rådhusplads, 9700 Brønderslev
Miljøpolitik	Vedttaget 2. marts 2010 af Markedsudvalget, offentliggjort på www.hjallerup-marked.dk De grønne nøgletal kan ligeledes ses på markedets hjemmeside.
Ansvar for grønt regnskab	Miljøteam v/ Hjallerup Markeds miljøansvarlige Tom Hansen
Primær miljøpåvirkning	De væsentligste miljøpåvirkninger fra Hjallerup Marked kommer fra produktion af affald og spildevand, forbrug af el og vand samt støj.
Sekundær miljøpåvirkning	En screening viser, at øvrige miljøpåvirkninger såsom brændstofforbrug fra køretøjer og maskiner samt gasforbrug ikke har den store miljøpåvirkning.
Samlet vurdering 2011	Hjallerup Marked har næsten fastholdt samme andel af affaldet afleveret til genanvendelse. 27 % til genanvendelse opfylder markedets miljømål på 25 %. Fritureolie og madrester blev afleveret til et lokalt biogasanlæg i Brønderslev til gavn for varme- og elproduktion i nærområdet. Den nye fraktion rent træ lykkedes ikke så godt som forventet, hvilket delvis hænger sammen med, at fraktionen også er interessant som brænde. Der blev indkøbt 25 % flere affaldsstativer, og oprydningen omkring Torvet blev intensiveret - samlet set resulteterede dette i en reduceret mængde hensmidt affald.
Miljøtiltag 2012	Årets nye fraktion bliver elektronik og småbatterier. Der er tale om en ret lille mængde, men det er vigtigt, at elektronik og håndkøbsbatterier bortskaffes miljømæssigt forsvarligt. I den nye materielgård vil Hjallerup Marked indrette en affaldsplads med containere til de forskellige affaldstyper, således at affaldssorteringen bliver sat bedre i system, og således at sorteringen kan udføres løbende af alle frivillige.
Offentliggørelse	10. februar 2012



AFFALDSHÅNTERING	2007		2008		2009		2010		2011	
	kg	fordeling	kg	fordeling	kg	fordeling	kg	fordeling	kg	fordeling
GENANVENDELSE	-	0%	8.700	17%	10.631	23%	14.471	30%	15.766	27%
Pap			7.300		8.620		11.900		12.900	
Dåser, alu, uden pant			-		60		30		30	
Dåser, blik			-		50		40		75	
Fiturefedt			-		500		500		630	
Batterier, små			-		1		1		1	
Glasflasker uden pant			1.400		1.400		1.400		1.400	
Plastflasker uden pant			-		-		-		-	
Rent træ			-		-		-		200	
Bioaffald (madrester)			-		-		600		530	
Emballage med pant										
FORBRÆNDING	54.240	100%	41.680	83%	35.400	77%	34.020	70%	42.420	73%
Forbrændingsanlæg	54.240		41.680		35.400		34.020		42.220	
Rent træ som optænding									200	
DEPONERING	-	0%	-	0%	-	0%	-	0%	-	0%
I ALT, markedsperioden	54.240	100%	50.380	100%	46.031	100%	48.491	100%	57.986	100%

Affald til genanvendelse



AFFALD:

Ny fraktion i 2011 var rent træ til genanvendelse.

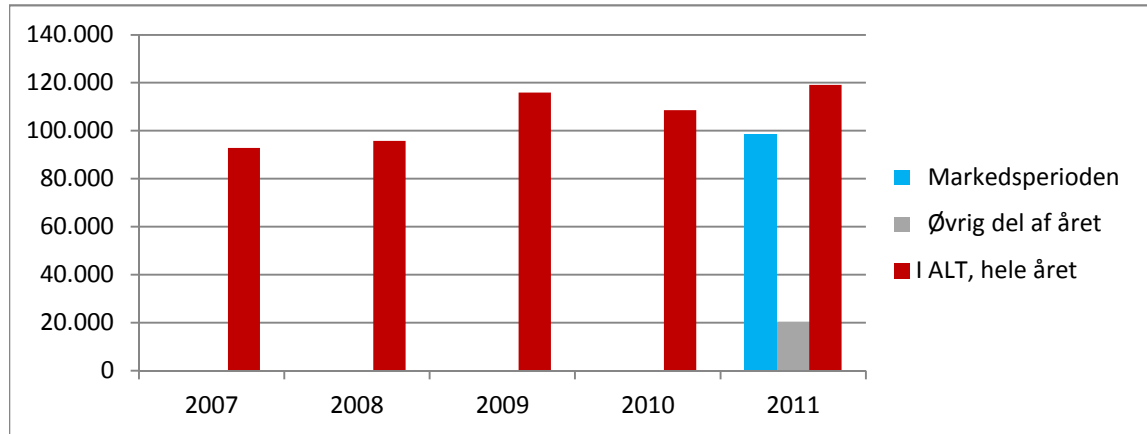
Fitureolie og madrester blev afleveret på biogasanlæg, hvor affaldet bidrog til en energiproduktion svarende til ca. 10 % af Hjallerup Markeds elforbrug.

Hjallerup Marked



Miljødata 2007-2011

ELFORBRUG, kWh	2007	2008	2009	2010	2011
Markedsperioden					98.727
Øvrig del af året	-	-	-	-	20.442
I ALT, hele året	92.804	95.827	115.937	108.641	119.169

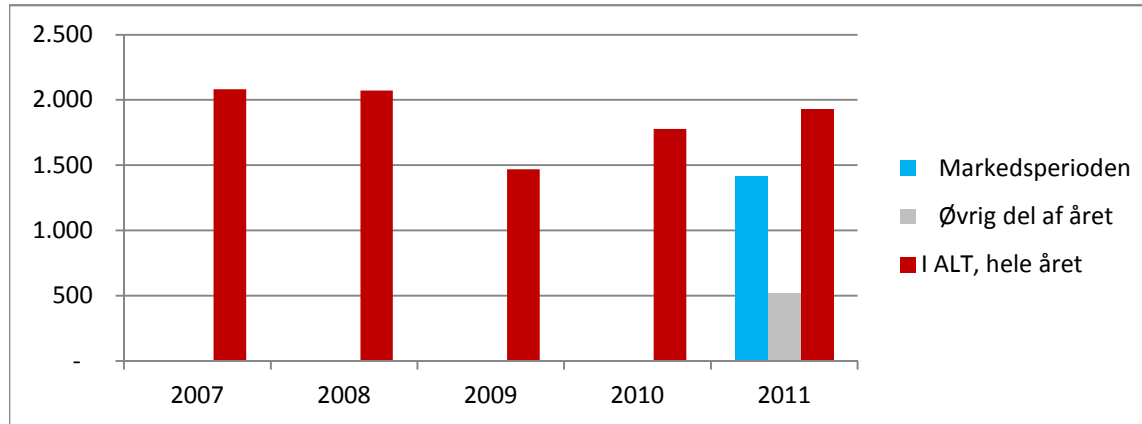


EL:

Elforbruget 2011 er præget af et 4-dages marked. Det samlede elforbrug i 2011 er desuden influeret af Eagles-koncerten i juni.



VANDFORBRUG, kbm.	2007	2008	2009	2010	2011
Markedsperioden					1.413
Øvrig del af året					519
I ALT, hele året	2.082	2.072	1.469	1.778	1.932



VAND:

Vandforbruget svinger en del over årene. Det er ikke muligt at pege på årsagen til de varierende data.